



T8150CW

TUBO T8 150CM 22W G13 6000K



DATOS DEL PRODUCTO

Código del artículo:	T8150CW
Descripción:	Tubo LED T8
Casquillo:	G13
Código EAN13:	8436568440460

DATOS ELÉCTRICOS

Potencia:	22w
Tensión:	170/265vac
Frecuencia:	50Hz
DF:	0,5
Dimable:	NO

DATOS LUMÍNICOS


Temperatura de color:	6000K
Eficiencia lumínica:	95 lm/w
Lúmenes:	2090lm
Modelo de LED chip:	SMD 2835
Ángulo de apertura:	330°
CRI:	>80
SDMC:	<4
Factor de mantenimiento lumínico:	L95
Índice de parpadeo:	≤1
SVM (Medida de visibilidad del efecto estroboscópico):	≤0,4

VIDA MEDIA

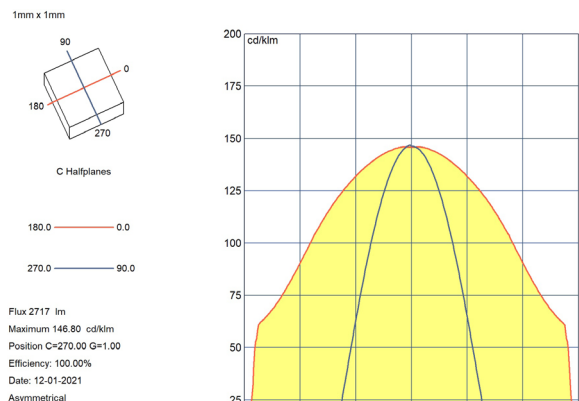
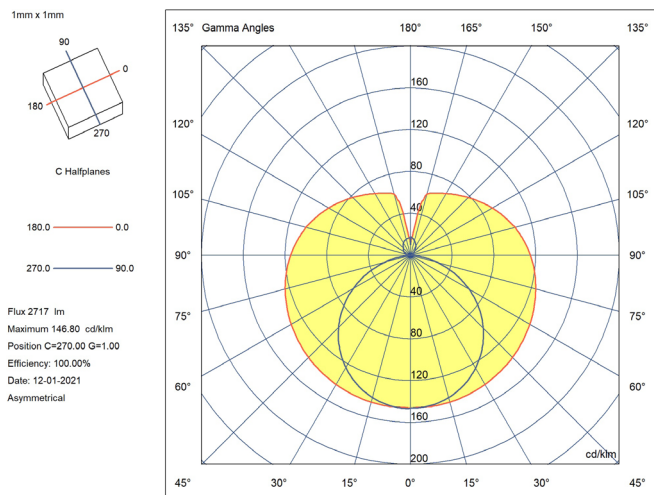
Horas de vida:	35000 hrs
Encendidos:	25000 ON/OFF

DATOS FÍSICOS

Material:	Cristal
Acabado:	Opal
Material del casquillo:	Plástico



CURVA DE DISTRIBUCIÓN DE INTENSIDAD LUMINOSA



CERTIFICACIONES

CE & ROHS

Directiva EMC 2014/30/EU COMPATIBILIDAD ELECTROMAGNÉTICA

EN IEC 55015 Límites y métodos de medida de las características relativas a la perturbación radioeléctrica de los equipos de iluminación y similares.

EN 61547 Equipos para iluminación para uso general. Requisitos relativos a la inmunidad CEM.

Directiva LVD 2014/35/EU BAJA TENSIÓN

EN 62776 Lámparas LED de doble casquillo diseñadas para sustitución de lámparas fluorescentes lineales. Especificaciones de seguridad

Directiva RoHS 2011/65/EU y Directiva delegada (UE) 2015/863

Determinación de ciertas sustancias en productos electrotécnicos.

IEC 62321-3-1 **IEC 62321-5**

IEC 62321-6 **IEC 62321-7-2**

IEC 62321-8

